

迷惑・転送メール設定

三

ドメイン info ドメイン管理者

開発元のサポートが終了したPHPバージョンが選択されています。PHPバージョンはPHP設定にて変更できます。

ドメイン管理者でログイン中

ディスク使用状況

使用量通知設定

Web使用量
6.88GB/60GB
(12%)

全体の
ディスク使用量
6.89GB/63GB
(11%)

メール使用量
0.01GB/3GB
(1%)

データベース使用状況

詳細

インスタンス名
データベース名

1GB中の使用量

XGw119
4551_btwp

368MB/1GB (35%)

マイアカウント情報

クリック

詳細を見る

FTP情報

FTPアカウント

info@

FTPパスワード

お客様のログインパスワード

FTPサーバー

通常の場合
ftp.

Web情報

詳細を見る

Webサイト

www.

ドキュメントルート
(絶対パス)

/home/users/web99/1/0280411/

PHPバージョン

PHP 7.4 サポートは終了しております

SSLサーバー証明書

www.

2025/02/26 09:47まで

有効

WebサーバーIPアドレス

プレビューサーバー

停止 開始

http://preview.blue-shared-server.net:8080/v

アプリケーション

WordPress
インストーラー

アプリ
インストーラー

ニュース

一覧へ

2024/11/26 お知らせ

【重要】ユーザーアカウント「info」の権限を変更します

















2024/10/08 お知らせ

【重要】セキュリティ強化に伴うパスワード非表示について

「ドメイン管理者」権限の
アカウントでログインします

マイアカウント＞詳細を見る
をクリックします

迷惑・転送メール設定

メール情報	
メールアドレス	info@  
メールアカウント	info@  
メールパスワード	お客様のログインパスワード
POPサーバー <small>ポート番号:110, 995(SSL/TLS)</small>	通常の場合 pop.  
	接続時に証明書エラーが発生する場合 mail.blue.shared-server.net 
	DNS設定前の場合 153.122.206.93 
IMAPサーバー <small>ポート番号:143, 993(SSL/TLS)</small>	通常の場合 imap.friend-do.jp 
	接続時に証明書エラーが発生する場合 imap.blue.shared-server.net 
	DNS設定前の場合 153.122.206.92 
SMTPサーバー <small>ポート番号:587, 465(SSL/TLS)</small>	通常の場合 smtp.  
	接続時に証明書エラーが発生する場合 mail.blue.shared-server.net 
	DNS設定前の場合 153.122.206.93 
WebメールのURL (Roundcube)	https://roundcube.blue.shared-server.net/ 
メールボックス使用量	7.4MB
未受信数 / 受信済数	0 / 130 受信済メール削除
海外SMTP認証制限	国内のみ 解除
メール設定	クリック フィルター 自動返信

「フィルター」をクリックします

迷惑・転送メール設定

フィルター設定

対象メールアドレス info@

迷惑メールフィルター設定

特定のドメインやメールアドレスからの受信をブロックします。

迷惑メールフィルター設定

特定のドメインやメールアドレスからの受信をブロックします。

☐ 自動削除する ☐ エラーメールを送る

迷惑メールリスト

対象メールアドレスに個別で迷惑メールフィルター設定ができます。

例: abcde@example.com

☒ 自動削除する ☐ エラーメールを送る

キャンセル 保存

メールフィルター設定

送られてきたメールを設定した条件で自動的に振り分け、転送や削除の処理を行います。

クリック 新規追加

メールフィルター設定 > 新規追加をクリックします

迷惑・転送メール設定

対象メールアドレス info@

メールフィルター名 例: 転送用

条件

- ☒ すべてのメール
- ☐ メールのサイズが 0 KB 以上
- ☐ メールヘッダーが 送信元[From] で始まる

動作

- ☐ 自動削除する
- ☐ エラーメールを返す
- ☒ メールを転送する

support@branding-t.co.jp

転送回数に上限です。追加できません

☒ メールをメールボックスに残す

キャンセル 保存

①メールフィルター名:

メールフィルターの名称を記入します。
メールフィルター名は登録されたメールフィルターを管理する上での便宜上のものです、設定には反映されません。

②条件:

条件にあったものを選択・指定します。

③動作:

条件にあったものを選択・指定します。

自動削除する : 条件に一致したメールを自動的に削除する

エラーメールを返す: 条件に一致したメールの送信者にエラーメールを返信する

メールを転送する : 条件に一致したメールを指定されたメールアドレスへ転送する

※メールをサーバーに残しておきたい場合は、メールをメールボックスに残すにチェック

最後に「保存」して完了